









-  Accès pompier aux cellules
-  Issue de secours
-  Extincteur
-  Poteau d'incendie existant
-  Poteau d'incendie projeté prise d'eau sur cuve PI projeté
-  Branchement motopompe
-  Aire de mise en station des moyens aériens dimension : 10 m x 7 m
-  Commande manuelle d'ouverture des lanterneaux de désenfumage

Maître de l'ouvrage
IMMOSUPPLY
 ZI de Gourmier
 4, allée du Pont
 26 200 MONTERIMAR

Commune de BOLBEC
 Seine maritime

Construction d'un
entrepôt logistique
 Parc d'activités de Bolbec - Saint Jean

Exploitant
GCA SUPPLY PACKING

 101, Rue Tolbiac
 75 013 PARIS

Maître d'oeuvre
ARCHICUB
 Francis PARENT Architecte D.P.L.G.
 2, place de la Liberté
 CS 30125
 60303 SCHLITIGHEIM
 CEDEX
 Téléphone: 03 88 83 77 77
 Email: info@archicub.com

PJ 3.9 Plan de sécurité incendie

DEMANDE
D'ENREGISTREMENT
D'UNE ICPE

Echelle 1:500
 Le 07/12/2023